




“小红花·心向党”公益创新项目 操作手册

2023年6月



● 加入项目：进入活动主页面



方式一：点击小程序进入
项目页面




方式二：扫描二维码进入
项目页面



方式三：扫描二维码加入小队
(只有通过扫描小队二维码进入活动并
捐花的才能显示在小队集花数量中)




● 活动主页面



活动主页面展示的内容包括：

- 项目头图
- 公益项目名称
- 集花进度条
- 项目目标
- 发起“号召好友一起捐花”
- 项目图文内容介绍
- “去得花”、“用小红花支持梦想”按钮

● 集花方式1：防非答题



步骤1: 点击“去得花”



步骤2: 点击“防非答题”后的“去得花”按钮




步骤3: 选择正确答案

回答正确即可领取1朵小红花

回答错误请继续答题

● 集花方式1：防非答题



步骤4:回答正确后点击“领取小红花”




步骤5: 点击“用小红花提升学生体质”，即可返回活动详情页



● 点击“去得花”
获得更多小红花

● 集花方式2：党建答题



步骤1: 点击“去得花”



步骤2: 点击“党建答题”后的“去得花”




步骤3: 选择正确答案。回答正确后点击“领取小红花”

回答正确即可领取1朵小红花

回答错误请继续答题


● 集花方式2：党建答题



- 点击“去得花”
获得更多小红花

步骤4: 点击“用小红花提升学生体质”，即可返回活动详情页

● 集花方式3：运动捐步



温馨提示：
进入“一块走”小程序后直接点击“捐出步数”按钮即可。


步骤1: 点击“运动捐步”后的“去得花”

步骤2: 点击“确认前往”

步骤3: 在“一块走”小程序中点击“捐出步数”，步数达到6000步，即可捐出

步骤4: 点击“领取1朵小红花”

● 集花方式3：运动捐步



步骤5: 点击右上角“x”，
返回上一级页面




步骤6: 点击“返回”

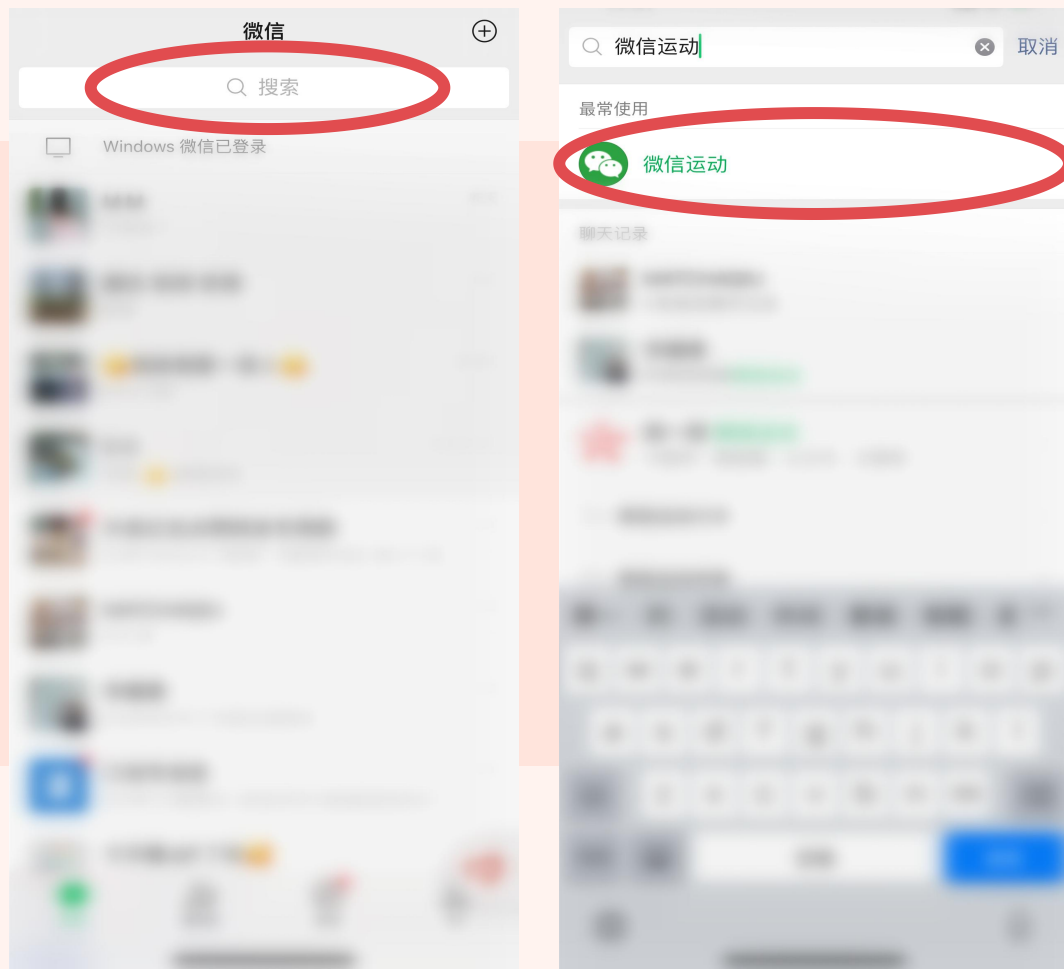


步骤7: 回到活动详情页，可以通过“去得花”
获得更多小红花，或捐出小红花

(提示)



若步数为 0，需打开“微信运动”，授权后捐出步数。



微信搜索




“微信运动”公众号



“启用该功能”

* 若微信运动打开后步数为0，可在微信运动-设置-更多问题中进行排查

● 集花方式4：读古诗词



步骤1: 点击“读古诗词”后的“去得花”



步骤2: 点击“确认跳转”至“普通话小镇”小程序




步骤3: 点击“麦克风”诵读屏幕上的古诗词



步骤4: 点击“领取小红花”，获得1朵小红花


● 集花方式4：读古诗词



- 点击“用小红花支持梦想”，把小红花捐给学生体质提升行动

步骤5: 点击“用小红花提升学生体质”，即可返回活动详情页

● 连续集花激励



连续集花可以获得加成激励：

连续集花3天：加1朵

连续集花6天：加2朵

连续集花9天：加3朵

连续集花29天：加9朵

连续集花59天：加18朵

连续集花99天：加32朵

用户还可以开启“每天提醒我领取小红花”，
即可在腾讯公益公众号收到提醒信息。

● 捐花方式



步骤1: 点击“用小红花支持梦想”



步骤2: 选择全部捐出或其他朵数, 点击“确认捐出”

可选择小红花朵数,
确认后点击“确认捐出”



步骤3: 点击“确认捐出”

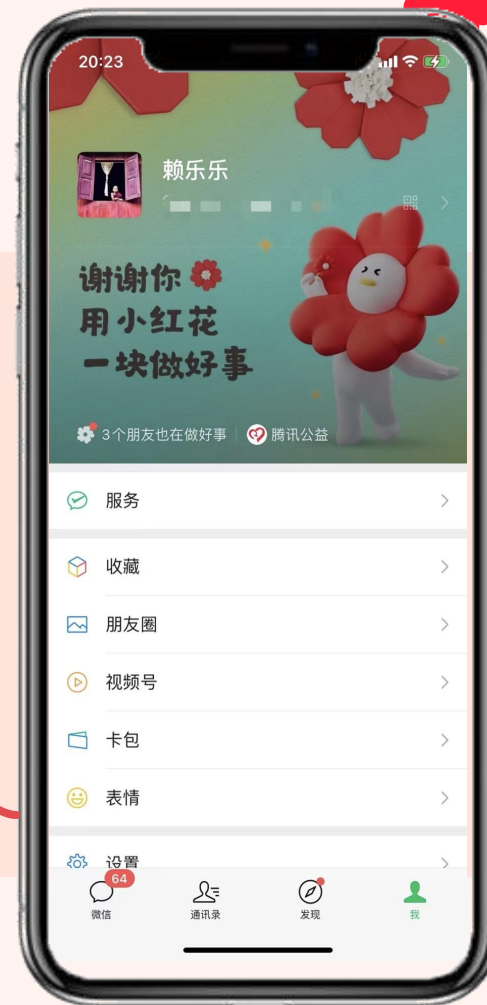
● 转发分享：答谢卡




可以转发分享答谢卡，
邀请更多好友参与



点击“将‘做好事’设为微信状态”
可将微信状态设为做好事、微信名字戴上小红花



● 如何组队一起捐花？



步骤1: 在活动详情页点击“去发起”



步骤2: 可自行修改发起人信息，然后点击“发起我的小红花一起捐”



步骤3: 点击“邀请”，看到步骤4页面。转发号召更多人加入小队一起捐花，可以在页面看到小队总捐花数



只有通过小队二维码进入并捐花，才能计入小队总捐花数